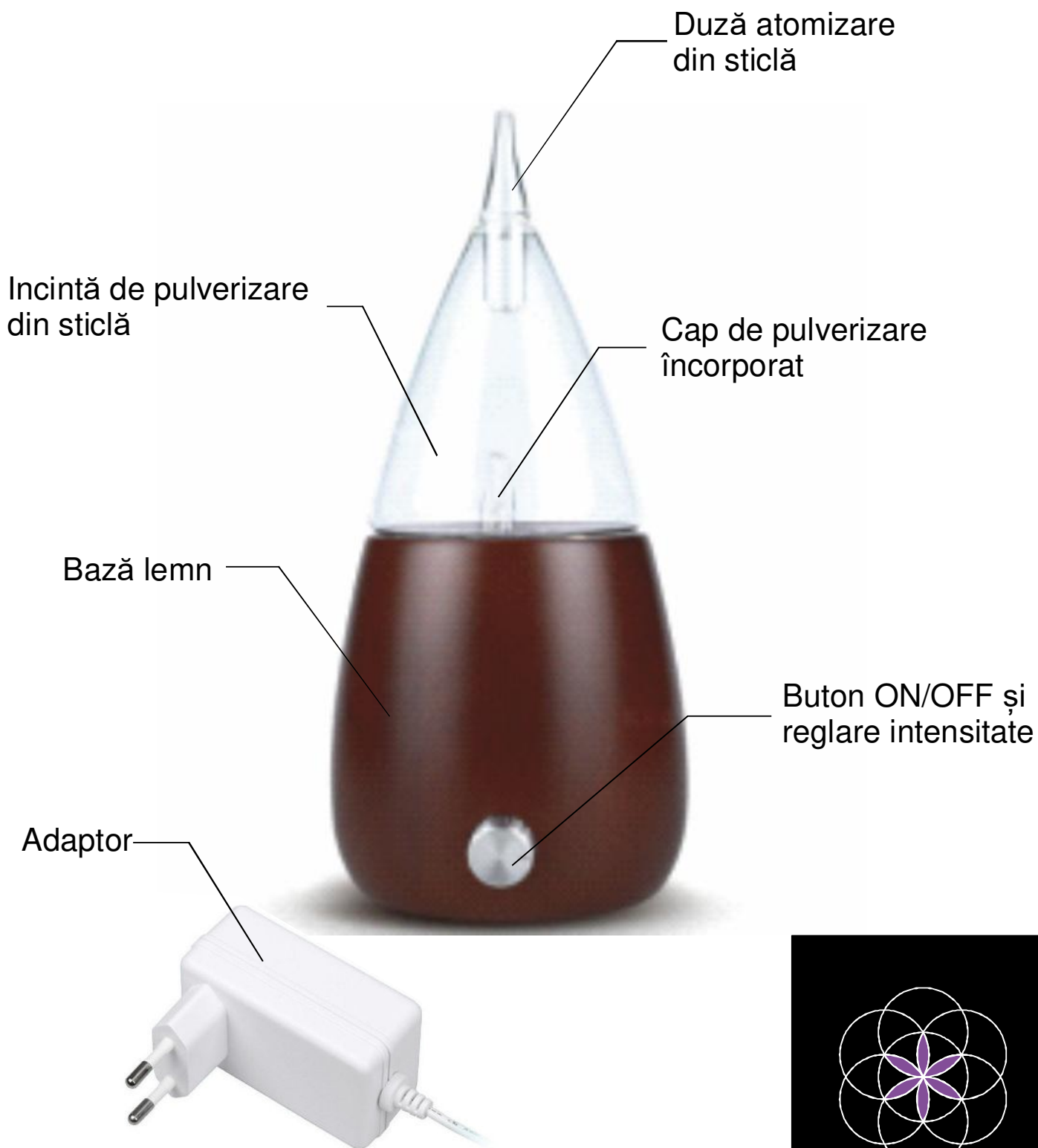


# Difuzor aromaterapie cu aerosoli (nebulizator)

Model: DROP / wenghe /Cod SKU: 009



## IMPORTATOR DIRECT:

INTERPHARM BIO COSMETICS SRL

Str. Comisia Centrală 72-74. 620165 Focșani. Vrancea. România

office@interpharm.ro / www.seedlife.ro / Tel. 0726.326.972



CE FC RoHS

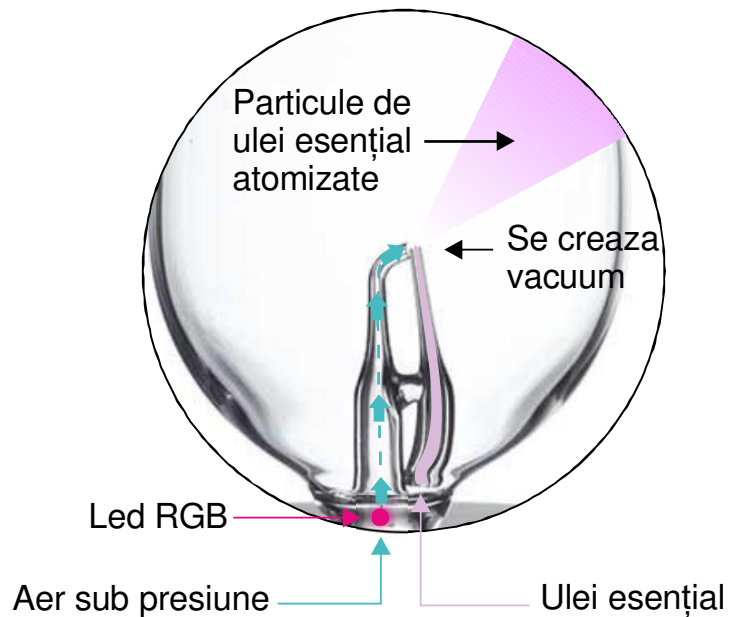
# De ce difuzor nebulizator ?

Pentru că în funcționarea lor nu se folosește apă sau căldură și nu au piese din plastic difuzoarele nebulizatoare reprezintă soluția naturală pentru difuzarea terapeutică a uleiurilor esențiale.

Cu un design elegant și în același timp puternice sunt instrumente de aromaterapie perfecte atât personal cât și pentru profesioniști.

Dispozitivele sunt foarte mici consumatoare de energie.

Au performanțe de atomizare excepționale fiind necesară o cantitate foarte mică de ulei esențial pentru difuzare.



Modul de funcționare se bazează pe principiul lui Bernoulli. La trecerea aerului sub presiune prin capul de pulverizare, particulele de ulei esențial sunt antrenate și atomizate.

## Întreținere

1. Indepărtați capacul și extrageți sticla din baza de lemn;
2. Scurgeți uleiul esențial rămas în incinta de difuzare și clătiți interiorul cu alcool medicinal.
3. Adăugați cca 3 ml alcool medicinal și porniți difuzorul aproximativ 10 min.
4. Scurgeți alcoolul medicinal și porniți din nou difuzorul până când se evaporă resturile de alcool medicinal.
5. Dacă au mai rămas reziduuri de ulei esențial după pașii de mai sus, puneți incinta de difuzare în apă caldă (cel mult 45 °C) cu detergent neutru timp de o jumătate de zi apoi clătiți-o cu apă curată. Se poate folosi doar după ce s-a evaporat sau șters toată apa.

### IMPORTANT

1. Curățați incinta de difuzare din sticlă cu alcool medicinal înainte de a difuza un alt ulei esențial.
2. Folosiți doar ULEI ESENȚIAL 100% PUR;
3. Curățați difuzorul cel puțin 1 dată pe săptămână doar cu alcool medicinal;

# Informații generale

---


1. Dimensiuni: 110 x 190 mm
2. Tensiune alimentare (intrare) adaptor: 110-240 V; 50/60Hz  
Tensiune de ieșire adaptor: DC 12 V - 0,5 A
3. Include 4 părți: baza de lemn, incintă de pulverizare din sticlă, duză atomizare din sticlă și adaptor.

## Funcționare

---

1. Introduceți incinta de distilare din sticlă în baza de lemn și conectați difuzorul la energie electrică prin intermediul adaptorului.
2. Adăugați 10-15 picături de ulei esențial de-a lungul peretelui interior al incintei de difuzare și puneți capacul (duza de atomizare).

**ATENȚIE:** Uleiul esențial nu trebuie să depășească nivelul superior al capului de pulverizare:



Nivel ulei esențial

3. Debitul pulverizat de ulei esențial se ajustează cu ajutorul butonului de reglare poziționat pe baza din lemn.
4. Când debitul de ulei esențial pulverizat scade, completați cu ulei esențial.
5. Regimul de funcționare automat al nebulizatorului este următorul:  
**difuzare 10 min / pauză 20 min / difuzare 10 min.**  
Acest ciclu este considerat suficient și este recomandat pentru difuzarea corespunzătoare într-o încăpere de aproximativ 20-30 mp.  
Ciclu poate fi reluat prin închiderea și redeschiderea întrerupătorului.
6. LED-ul RGB este decorativ, iluminarea nu are niciun rol în procesul de difuzare al uleiului esențial. **La volum maxim iluminarea este multicoloră.**

# Diferențele dintre Difuzorul cu aerosoli (nebulizator) și celelalte tipuri de difuzoare de uleiuri esențiale



Difuzor cu aerosoli (nebulizator)



Difuzor cu ultrasunete



Difuzor cu candelă



Difuzor cu căldură

Mirosul poate echilibra, stimula sau relaxa mintea sau spiritul aflându-se în legătură cu centrul nervos responsabil cu controlarea emoțiilor. Prin inhalarea vaporilor din uleiurile esențiale se acționează direct asupra hormonilor, emoțiilor, memoriei, sinusurilor și la nivelul plămânilor având efecte asupra sănătății. Pentru obținerea vaporilor din ulei esențial se folosesc aparate numite difuzoare. Acestea diferă în funcție de principiul de funcționare.

**Difuzorul cu ultrasunete** folosește apa pentru a difuza uleiul în aer. Majoritatea difuzoarelor cu ultrasunete, fiind confecționate din plastic, pot fi deteriorate de uleiurile esențiale. Difuzarea cu ajutorul apei crește umiditatea aerului din încăpere și aroma emisă este mai slabă pentru că este diluată cu apă. Același dezavantaj îl au și **difuzoarele cu abur**.

**Difuzorul cu candelă/căldură** folosește caldura pentru a difuza uleiul. Căldura provoacă modificări ale uleiului esențial la nivel molecular, afectându-i astfel proprietățile terapeutice.

**Difuzorul cu aerosoli (nebulizator)** este unanim acceptat ca fiind cel mai bun difuzor de uleiuri esențiale. Acesta **nu folosește nici apa și nici căldura**, difuzând doar moleculele de ulei esențial în aer și oferind astfel toate beneficiile aromaterapeutice ale acestuia.

Difuzarea este mai rapidă și se creează o densitate mai mare de ulei esențial în aer. De asemenea aceste difuzoare nu necesită un rezervor voluminos, folosesc în schimb o mica sticlă executată manual care le oferă un aspect retro. **Beneficiile difuzorului cu aerosoli (nebulizator):** uleiul esențial nu este diluat; siguranță completă în exploatare neutilizând căldura în procesul de difuzare; silențios; oferă întreaga valoare terapeutică a uleiului esențial; folosește o cantitate foarte mică de energie electrică; oferă o largă dispersie a uleiului esențial acoperind o suprafață mare; nu conține piese din plastic; execuție de calitate; nu adaugă umiditate în aerul din casă; În concluzie, acest difuzor oferă toate beneficiile la care se poate face referire când se discută despre uleiurile esențiale. Este perfect pentru casă sau birou și este de asemenea un cadou inspirat.